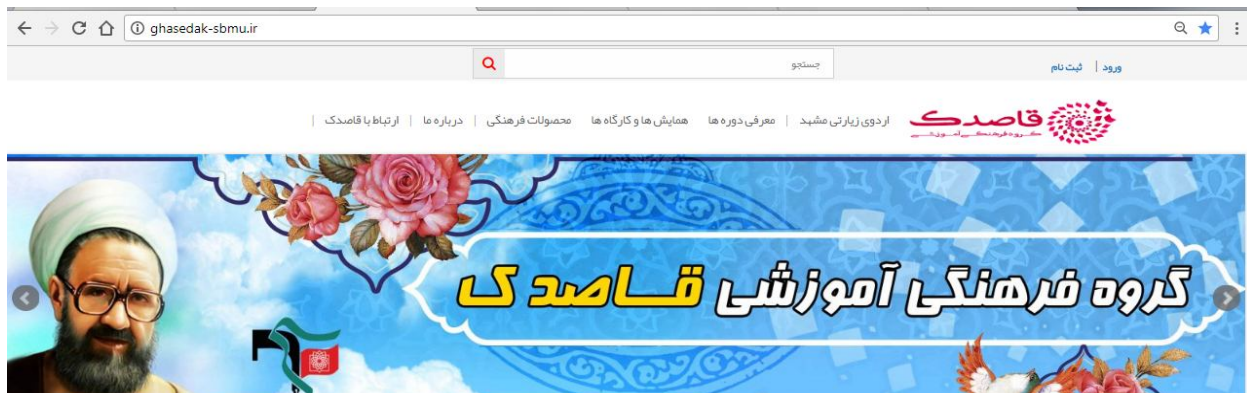
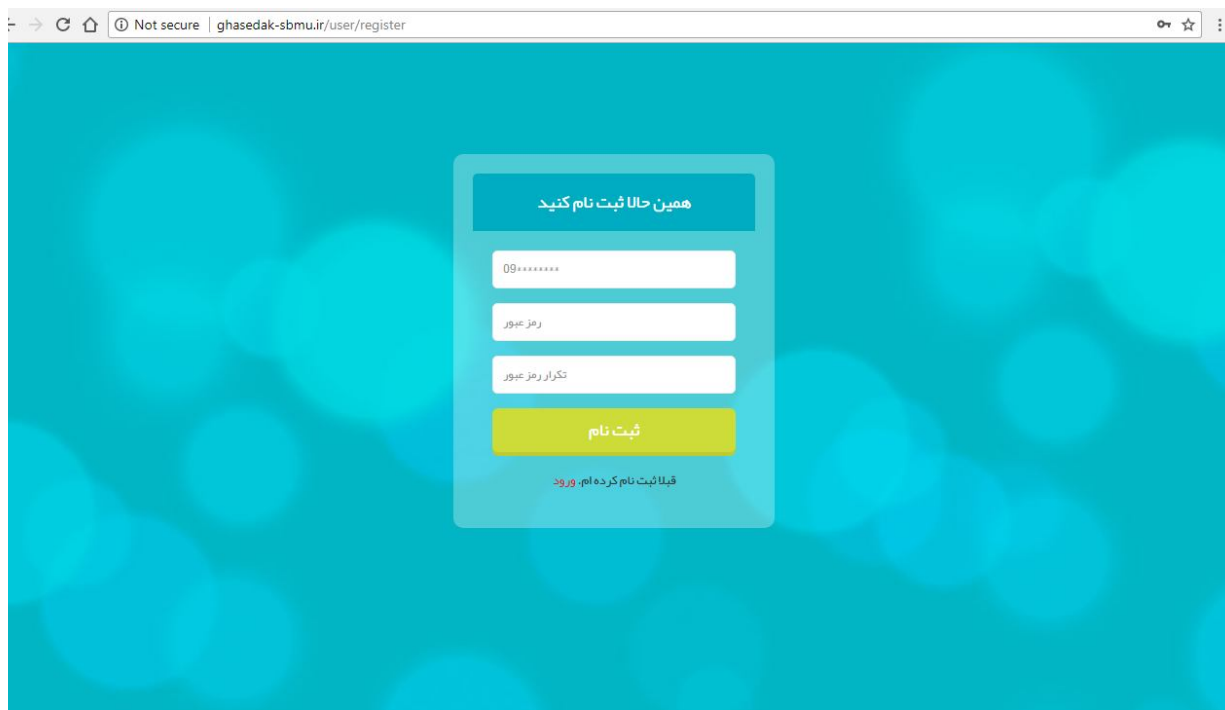


آموزش ثبت نام در سامانه قاصدک:



تصویر (۱)

۱- مطابق تصویر (۱) در بالای صفحه، سمت راست روی گزینه "ثبت نام" کلیک می کنیم.



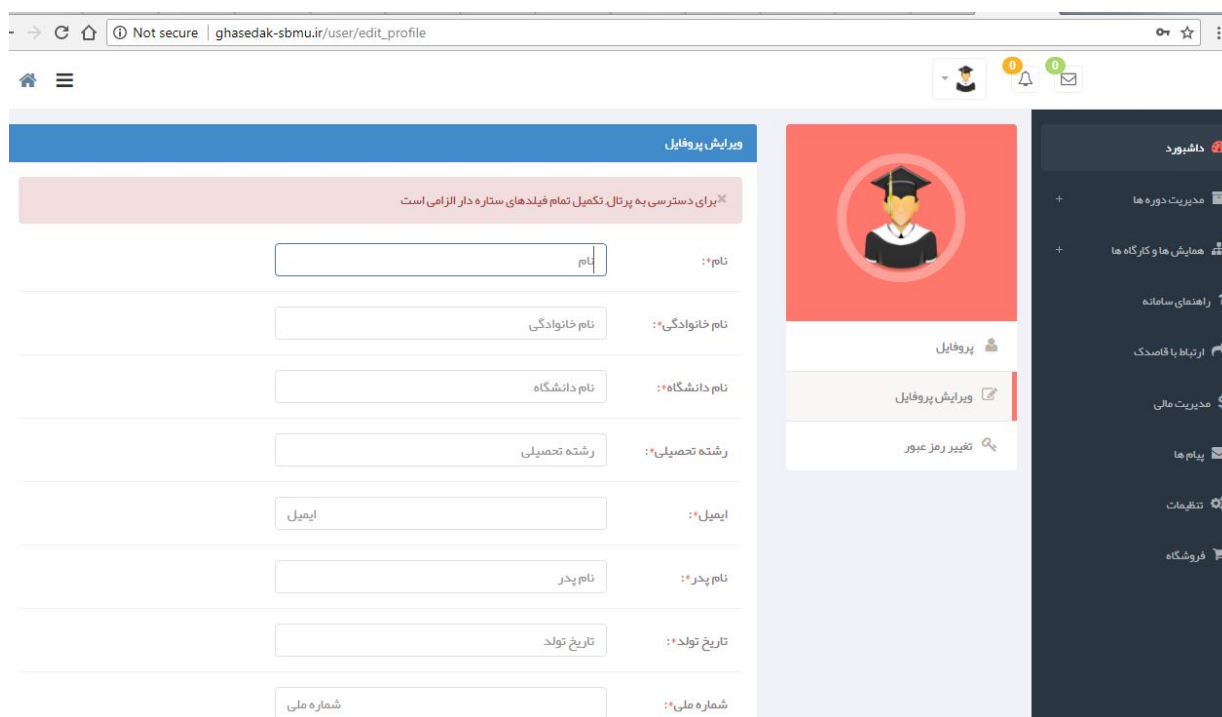
تصویر (۲)

۲- مطابق تصویر (۲)، در صفحه باز شده، شماره همراه خود را وارد کرده و سپس یک رمز عبور برای خود انتخاب کنید و سپس روی گزینه "ثبت نام" کلیک کنید. بعد از چند ثانیه یک کد فعال سازی برای شماره همراه شما پیامک می شود.



تصویر (۳)

۳- کد فعال سازی را که از طریق پیامک دریافت کرده اید، داخل کارد سفید رنگ وارد کنید (تصویر (۳)) و روی گزینه "فعال سازی" کلیک کنید.

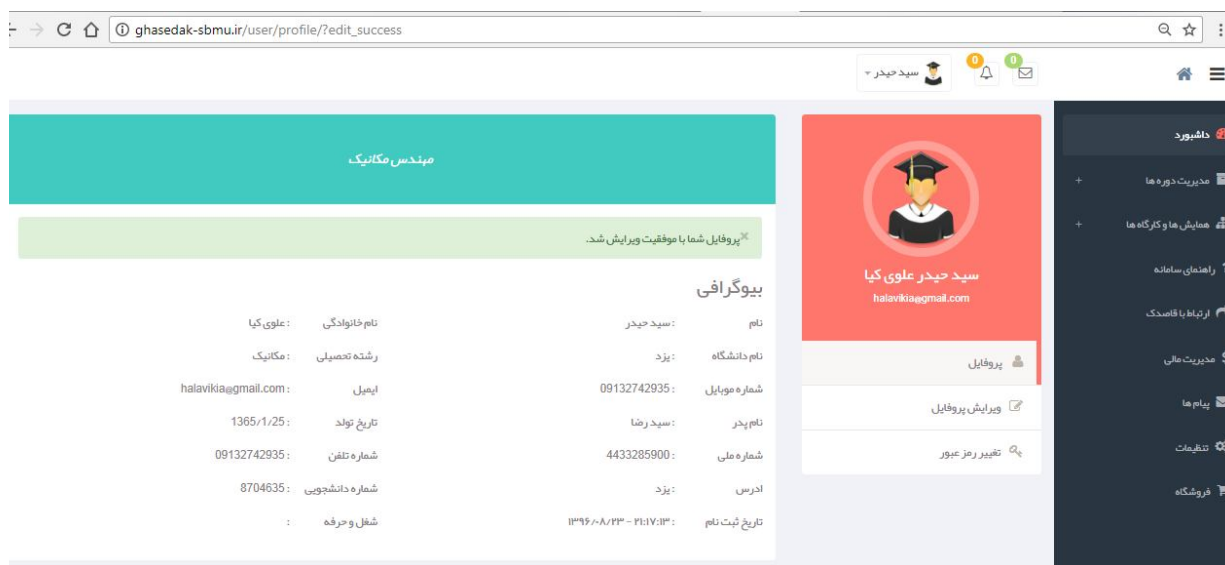


تصویر (۴)

۴- با کلیک بر روی گزینه فعال سازی در قسمت قبل، صفحه ای مطابق تصویر (۴) باز می شود که صفحه پروفایل شما در سامانه فاسدک است. پس از تکمیل اطلاعات خواسته شده، بر روی اولین گزینه آبی رنگ **ویرایش** کلیک کنید تا اطاعات شما ثبت گردد و کلیه امکانات سامانه فاسدک برای شما فعال گردد.

نکته: در گزینه **درباره من**، کاربران می توانند اطلاعاتی در مورد رشته تحصیلی خود، توانایی ها، فعالیت ها و علایق خود را بنویسند تا در آینده و در صورت تمایل بتوانند با گروه فرهنگی آموزشی قاصدک همکاری داشته باشند.

۵- با مشاهده تصویری مشابه تصویر (۵)، عضویت شما در سامانه کاربری قاصدک، تکمیل شده و اکنون می توانید از کلیه امکانات آن استفاده کنید.



تصویر (۵)

۶- جهت آشنایی با امکانات سامانه و نحوه استفاده از آنها، پیشنهاد می شود قبل از هر چیز در سمت راست صفحه بر روی گزینه "**راهنمای سامانه**" کلیک کنید و در پنجره باز شده، راهنمای قسمت های مختلف را مطالعه بفرمایید.

در صورت بروز هرگونه ابهام می توانید با مراجعه به سربرگ "**ارتباط با ما**" در سایت قاصدک، با مدیر کانال پیام رسان قاصدک و همچنین مدیر سایت قاصدک ارتباط داشته باشید.

با آرزوی موفقیت
مدیر سایت قاصدک